



ADEZZ

DESIGN TO GROW

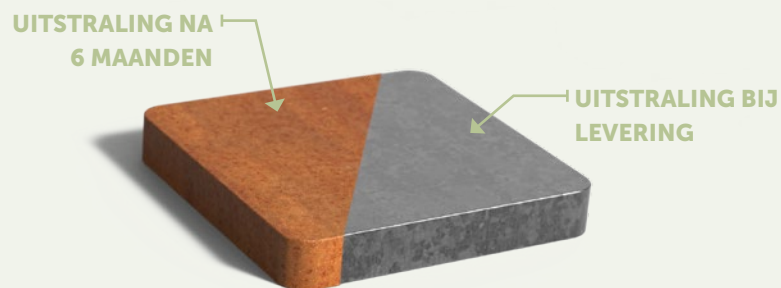
Panelen

Panelen

Het paneel wordt gebruikt om meer privacy aan te brengen, een windvrije hoek te creëren en kan daarnaast als kunstwerk dienen. Het aanbod panelen varieert in motieven en wij hebben ook basic panelen. Dit zorgt voor een extra dimensie tussen al het groen.



Materiaal cortenstaal



Daarnaast geeft het cortenstaal paneel de tuin een warme uitstraling. Dit komt door de oranjebruine kleur van het materiaal, die zich vormt door een natuurlijke roestlaag. Een andere naam voor cortenstaal is weervast staal: weersomstandigheden hebben namelijk een positieve invloed op de cortenstaal panelen.

Cortenstaal is een metaallegering bestaande uit ijzer, waaraan koper, fosfor, silicium, nikkel en chroom zijn toegevoegd. Bij blootstelling aan de buitenlucht wordt het materiaal bedekt met een beschermende roestlaag. Deze natuurlijke roestlaag vormt de bescherming tegen verdere corrosie. Hierdoor hebben de panelen een lange levensduur.

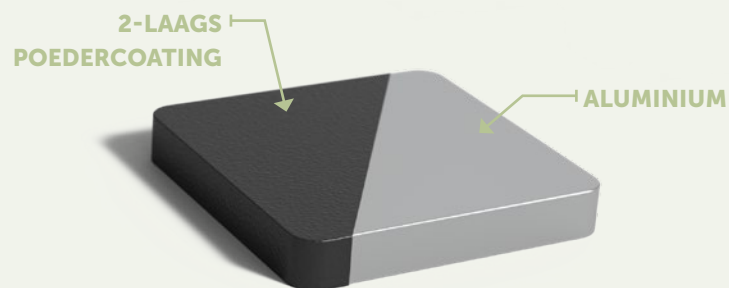
SPECIFICATIES

- 5 jaar garantie.
- Cortenstaal panelen zijn zeer sterk, slijtvast, weervast, onderhoudsarm en duurzaam.
- Standaard materiaaldikte van het cortenstaal is 2 mm.
- Dubbel omgezette zijkanten die zorgen voor stabiliteit en een mooie afwerking van het paneel.
- Diverse bevestigingsmethoden: op de vloer, tussen palen of muren.
- Eenvoudige installatie dankzij de goed bereikbare bevestigingselementen.
- Producten worden ongeroest aangeleverd. Het roestproces van cortenstaal duurt ongeveer 4-5 maanden, afhankelijk van de weersomstandigheden.
- Roest kan gefixeerd worden door het aanbrengen van Owatrol. Dit is een doordrenkend antiroestmiddel dat een beschermlaag tegen het roest vormt. Owatrol beschermt de plantenbak en zorgt ervoor dat het cortenstaal niet meer afgeeft.

BELANGRIJKE AANDACHTSPUNTEN

- Producten dienen na ontvangst direct uitgepakt te worden, zodat het eventuele vocht tussen de verpakking en het product niet opgesloten is. Dit kan onregelmatige roestvlekken veroorzaken.
- Wij raden cortenstaal af binnen een straal van 2 km van een kustlijn.
- Tijdens het roestproces kan roestwater van het product afkomen.
- De garantie vervalt wanneer je gaat boren of slijpen op een manier die niet is voorgeschreven.
- Jaarlijks reinigen door grof vuil op het paneel af te spuiten met leidingwater.

Materiaal aluminium



Aluminium is corrosiebestendig: het paneel vriest niet kapot en beschadigd niet door verschillende weersomstandigheden. Van dit paneel heb je dus jarenlang plezier. Daarnaast is het aluminium paneel in meerdere kleuren verkrijgbaar.

Nadat het aluminium paneel is geproduceerd, krijgt deze een aantal nabewerkingen. Zo wordt het materiaal opgeruwd voor betere hechtingen van de poedercoating. De poedercoating is beschikbaar in verschillende kleuren en wordt aangebracht met een sterk hechtende grondlaag. Als laatste wordt het aluminium bewerkt met een harde toplaag. Dit zorgt ervoor dat onze panelen krasvast zijn.

SPECIFICATIES

- 5 jaar garantie.
- Aluminium panelen zijn slijtvast, bestand tegen corrosie en duurzaam.
- Materiaaldikte van het aluminium is 3 mm.
- Dubbel omgezette zijkanten die zorgen voor stabiliteit en een mooie afwerking van het paneel.
- Diverse bevestigingsmethoden: op de vloer, tussen palen of muren.
- Eenvoudige installatie dankzij de goed bereikbare bevestigingselementen.
- Krasvaste toplaag.
- Professionele onderhoudsmiddelen bij ons verkrijgbaar.

BELANGRIJKE AANDACHTSPUNTEN

- Producten dienen na ontvangst direct uitgepakt te worden, zodat het eventuele vocht tussen de verpakking en het product niet opgesloten zit. Dit kan moeilijk te verwijderen vlekken veroorzaken.
- De garantie vervalt wanneer je gaat boren of slijpen op een manier die niet is voorgeschreven.
- Jaarlijks reinigen door vuil van de plantenbak te spuiten met schoon leidingwater en nabehandelen met een reinigingsmiddel. Gebruik hiervoor géén hogedrukreiniger en/of schuurspons. Dit tast de coating aan.

RAL-KLEUREN

Standaard RAL-kleuren zijn RAL 7016, RAL 7021, RAL 9005 en RAL 9016. Kijk voor alle overige beschikbare RAL-kleuren op onze website. Voor deze overige kleuren worden opstartkosten berekend.

Let op! Kleuren kunnen afwijken van de afbeelding.




RAL 7016

RAL 7021

RAL 9005

RAL 9016

Materiaal gecoat staal



Wij maken onze panelen van verzinkt staal. Nadat het product is geproduceerd, krijgt deze een aantal nabewerkingen. Zo wordt het materiaal opgeruwd voor betere hechtingen van de poedercoating. De poedercoating wordt aangebracht met een sterk hechtende grondlaag. Als laatste wordt het paneel bewerkt met een harde toplaag qualicoat klasse 2. Deze lagen zorgen dat het product krasvast is, corrosiebestendig en van zeer goede kwaliteit.

SPECIFICATIES

- 5 jaar garantie.
- Dubbel omgezette zijkanten die zorgen voor stabiliteit en een mooie afwerking van het paneel.
- Diverse bevestigingsmethoden: op de vloer, tussen palen of muren.
- Eenvoudige installatie dankzij de goed bereikbare bevestigingselementen.
- Het paneel wordt gemaakt van verzinkt staal, wat wordt gecoat.
- Standaard RAL-kleuren zijn RAL 7016, RAL 7021, RAL 9005 en RAL 9016.

BELANGRIJKE AANDACHTSPUNTEN

- Producten dienen na ontvangst direct uitgekapt te worden, zodat het eventuele vocht tussen de verpakking en het product niet opgesloten zit. Dit kan moeilijk te verwijderen vlekken veroorzaken.
- De garantie vervalt wanneer je gaat boren of slijpen op een manier die niet is voorgeschreven.
- Jaarlijks reinigen door vuil van het paneel af te spuiten met schoon leidingwater en nabehandelen met een reinigingsmiddel. Gebruik hiervoor géén hogedrukreiniger en/of schuurspons. Dit tast de coating aan.

RAL-KLEUREN

Standaard RAL-kleuren zijn RAL 7016, RAL 7021, RAL 9005 en RAL 9016.

Let op! Kleuren kunnen afwijken van de afbeelding.



RAL 7016

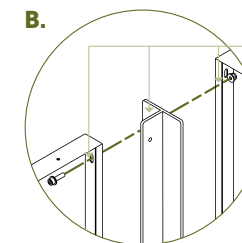
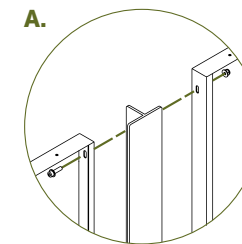
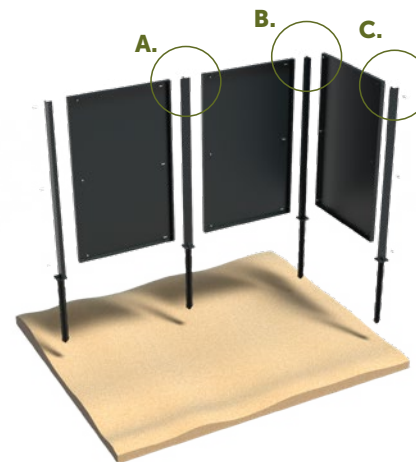
RAL 7021

RAL 9005

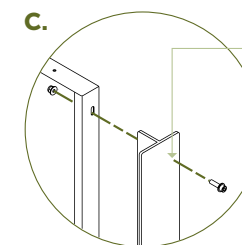
RAL 9016

Plaatsing

1. Dankzij de T-profielen kunnen de panelen eenvoudig geplaatst worden zonder de ondergrond te hoeven egaliseren. Zorg er wel altijd voor dat de T-profielen waterpas staan!
Let op! Plaats de T-profielen altijd waterpas in de grond.
2. Na het plaatsen van de T-profielen in de ondergrond, kunnen de panelen aan de profielen bevestigd worden (zie onderstaande details).
3. Dankzij de multifunctionele T-profielen kunnen allerlei vormen gecreëerd worden met de panelen. De panelen kunnen gelijk aan het maaiveld geplaatst worden dankzij de lange verankeringspinnen onder aan de T-profielen.
4. Maak eventuele bestrating af, of zorg met grond of beplanting er voor dat de panelen mooi gelijk of net onder het maaiveld komen te staan.



BOOR GATEN VOOR DE HOEKSTUKKEN

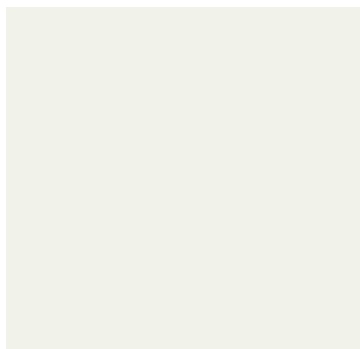


BOOR GATEN VOOR DE HOEKSTUKKEN

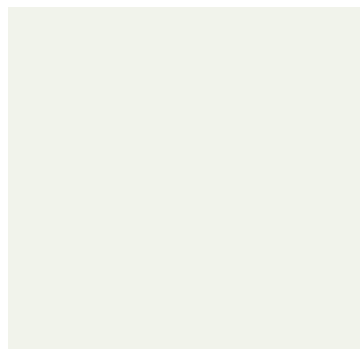


Staanders

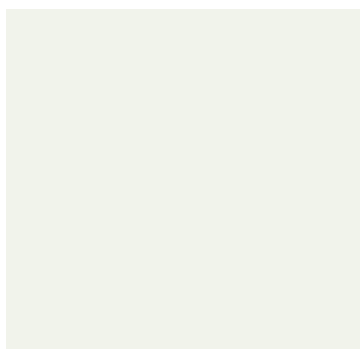
Maak je aankoop compleet met onze staanders. Klik op de afbeeldingen voor meer informatie over de producten.



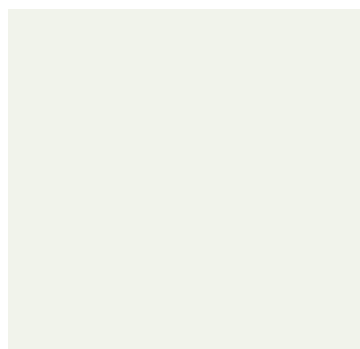
**TUSSENSTAANDER
CORTENSTAAL**



**HOEKSTAANDER
CORTENSTAAL**



**TUSSENSTAANDER
GECOAT STAAL**



**HOEKSTAANDER
GECOAT STAAL**

Modellen

Klik op de afbeeldingen voor meer informatie over de producten.



NATURE



NATURE



NATURE



NATURE



NATURE



NATURE

Modellen

Klik op de afbeeldingen voor meer informatie over de producten.



ABSTRACT



ABSTRACT



ABSTRACT



ABSTRACT



ABSTRACT



ABSTRACT

Modellen

Klik op de afbeeldingen voor meer informatie over de producten.



ABSTRACT




ABSTRACT



ABSTRACT



ABSTRACT



BASIC

Accessories

Al onze Accessories voldoen aan de hoogste normen en zijn een uitermate geschikte aanvulling op onze producten. Klik op de afbeeldingen voor meer informatie over de producten.



ROESTVERSNELLER

CORTENSTAAL

Onze cortenstalen producten worden ongeroest geleverd en het proces van roesten zal daarna ongeveer 4-5 maanden in beslag nemen. Met de bij ons verkrijgbare BIO roestversneller kan dit proces versneld worden. Lees voor gebruik altijd zorgvuldig de aanwijzingen op de verpakking.



CORTENSTAAL VERNIS

CORTENSTAAL

Om het roestproces te stoppen kan er op producten van cortenstaal vernis aangebracht worden. Lees voor gebruik altijd zorgvuldig de aanwijzingen op de verpakking.



CLEANER & PROTECTOR

ALUMINIUM

Wij adviseren onze producten minimaal een keer per jaar te reinigen. Voor een optimaal resultaat gebruikt u het ADEZZ BIO Cleaner & Protector reinigingsmiddel. Lees voor gebruik altijd zorgvuldig de aanwijzingen op de verpakking.

ADEZZ

DESIGN TO GROW

Het buiten zijn heeft de afgelopen jaren een flinke vlucht genomen en wordt een steeds belangrijker onderdeel van onze dagbesteding. Onder onze merken ADEZZ, FORNO en FURNS bieden wij een zeer uiteenlopend assortiment aan. Dit verrijkt gegarandeerd jouw buitenbeleving. Met onze producten creëren wij een sfeer waarin jij optimaal van je tuin kan genieten.

Zo kan je eindeloos onze verschillende merken met elkaar combineren. Wij gebruiken hiervoor dezelfde materialen, afwerkingen en stijlen, zodat de producten met elkaar matchen. Dit voor een langdurige, stijlvolle inrichting van de tuin: van kantopsluiting tot exclusieve meubels en van stoere haarden tot chique watertafels.

Wij ontwerpen en produceren al onze producten zelf. Hierdoor staan wij altijd in voor de topkwaliteit die jij van ons gewend bent. Dit tegen de scherpst mogelijke prijs. Alle producten worden in Europa en met de grootste zorg vervaardigd. Zo zijn wij er zeker van dat onze producten ook aan onze standaarden voldoen.

ADEZZ© productinformatie editie 3, 05 - 2024. Deze productinformatie is met grote zorgvuldigheid samengesteld. Eventuele wijzigingen in prijzen, afbeeldingen en drukfouten voorbehouden.

